

BGPと IRR

～ 経路制御の信頼性向上に向けて ～

インターネットイニシアティブ

松崎吉伸 maz@iij.ad.jp

NTTコミュニケーションズ / JPNIC IRR-Plan

吉田友哉 yoshida@ocn.ad.jp

BGP

Inter - AS

- BGPで経路の交換
- 世界のどこかで生成された経路が、世界中に伝わっていく
- インターネットは常に変化し続けている
 - どこから、どんな経路が流れてくるか事前にはわからない場合が多い

BGP AS利用者の変遷

- ISP、xSP
- 研究組織、研究機関
- CATV
- 大学
 - Private AS → Global AS^
- 大企業、IT企業

hijack 経路

- 悪意
 - SPAM送信
 - サイト/ネットワークの乗っ取り
- 設定ミス
 - filter
 - redistribute
 - 打ち間違い

hijack 経路 vs 正しい経路

- hijack 経路の 生成場所
 - 外部の AS 普通想定している生成場所
 - 自網内 そんな事になってる時点でダメ

hijack 経路 vs 正しい経路

- hijack 経路の 流入場所
 - 顧客 利用アドレスのチェックと prefix filter
 - ピア ありがち
 - 上流 ありがち

hijack 経路 vs 正しい経路

- hijack 経路の prefix 長
 - 同じ 接続&契約、AS Path 長次第
 - 短い 影響は無視できるけど気持ち悪い
 - 長い 負け。吸い込まれる

hijack 経路 vs 正しい経路

- hijack 経路の AS Path 長
 - 同じ 接続 & 契約次第
 - 短い 接続 & 契約に依存するが、結構負け。
 - 長い 絶対大丈夫とはいえないかも・・・

hijack 経路 vs 正しい経路

- hijack 経路の origin AS
 - 同じ 気がつきにくいかも
 - 違う 気がつきやすいかも

hijack 経路 vs 正しい経路

- hijack 経路の MED
 - 同じ 接続構成次第
 - 小さい AS Path 長まで同じだと負け
 - 大きい 絶対大丈夫だとはいえないかも

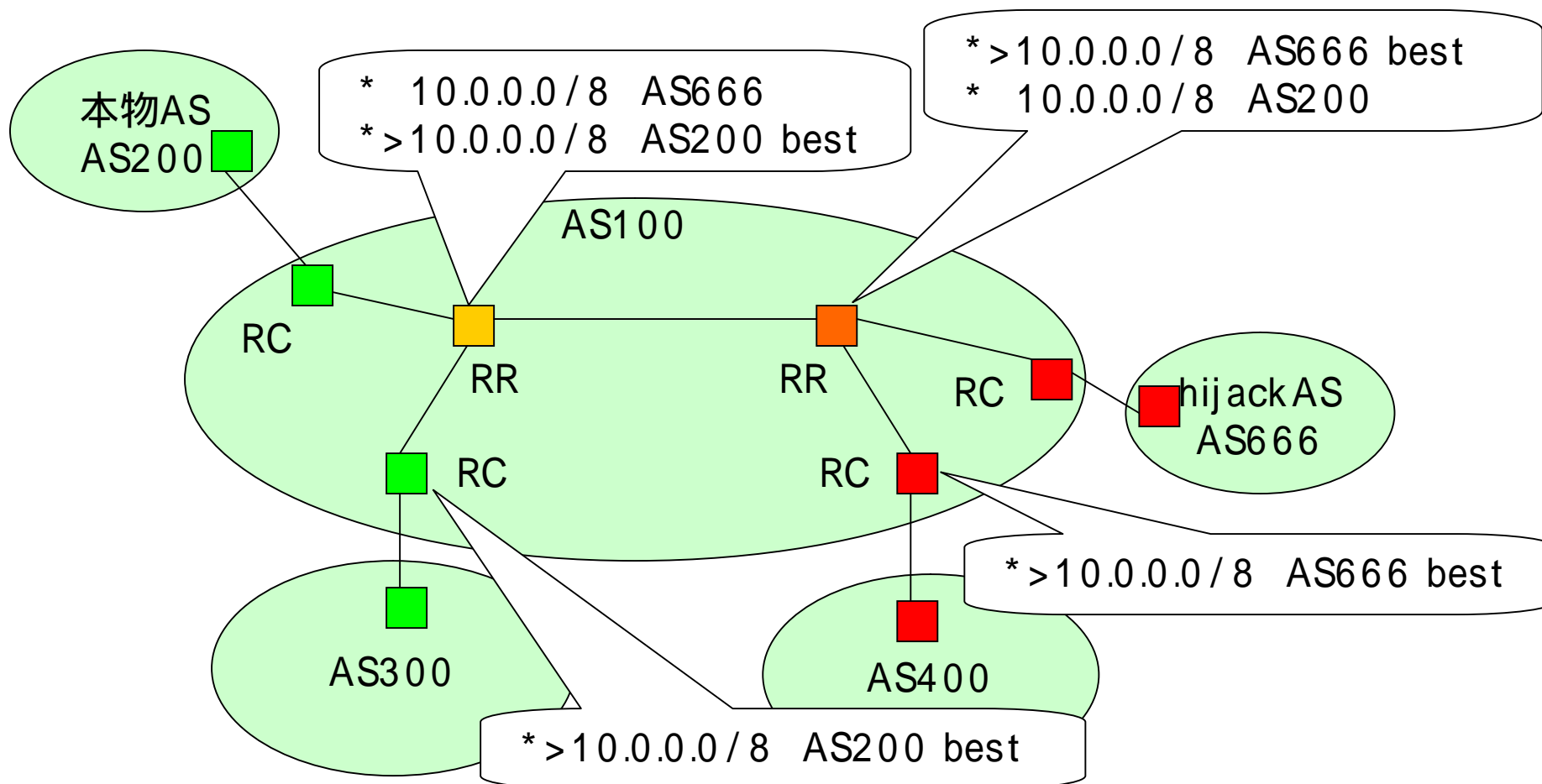
hijack 経路 vs 正しい経路

- hijack 経路の bgp community
 - 同じ bgp community filter 次第
 - 違う bgp community filter 次第

ルータの汚染具合

- hijack経路のみ
 - 完全にダメ
- hijack経路 (best) + 正常な経路
 - ぎりぎりダメ
- hijack経路 + 正常な経路(best)
 - セーフ。でも危うい
- 正常な経路のみ
 - 綺麗な体

ASの中でさえ、汚染具合は違う



今できそうなこと

- 間違った経路をいち早く検出する
 - 正しい経路とは？
 - 検出方法は？
- IR,IRRの情報を適正に保つ
 - 正当な経路であると主張する

IRRだけで頑張れそうな範囲

違えば検出可能

違うorigin AS
違うprefix長

object依存

AS Path
bgp community
MED

難しい

同じorigin AS
同じprefix長
生成場所
etc...

信頼できる情報

- 乱立するIRR
 - 登録場所としてのIRR
 - データの正当性は確認されない場合が多い
- 信頼できる情報は？
 - 割り振り情報
 - IRが知っている

ここで主張の整理

経路は hijack されるかもしれない



経路の正当性を確認する手法が必要



まずは信頼できる情報が必要

IRR

IRRデータベースで経路確認

- 経路情報の信憑性確認
- コンタクト情報の取得
- フィルタリング
- 問題点、課題点
 - 信憑性の欠如、維持(ゴミ多し)
 - 情報の分散化
 - IRRシステムの安全性

JPNICで試験サービスやっています

- 費用は無料
- ミラーリング先: APNIC、RADB、RIPE NCC

- 登録オブジェクト数

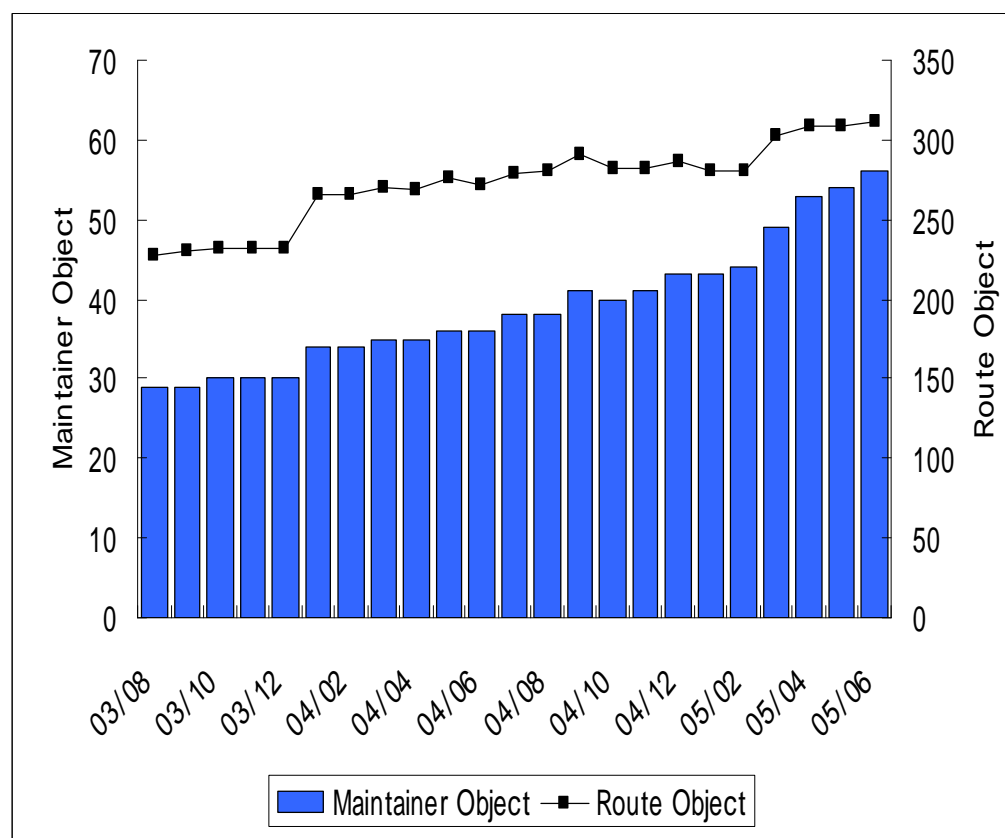
(2005/06/21現在)

Maintainerオブジェクト :52

Routeオブジェクト :315

Aut-numオブジェクト :35

As-setオブジェクト :23



試験サービスの背景

日本におけるIRRの必要性に関する調査
インターネットの円滑な運用のための情報提供
IRRサーバ運用経験の取得とフィードバック



2002年8月より試験サービス開始
日本国内で活動する組織であれば、オブジェクトの登録が可能(検索は特に制限を設けず)



いつなんどき無くなるような、他とあまり
変わりのないIRRでは駄目だろう

信頼性の高いIRRを作るには

IRRの情報を健全に保つために、IPアドレスのデータベースと連携することが必要(必須)

ISPがやるIRRサービスでは、正しいvalidationが出来ない

日本ではJPNICがIRRを運用することで、より信頼性の高いIRRの情報提供が十分期待できる

JPNICがサービスを行うことで、外貨建てでの支払や、外国語でのやり取りの煩雑さを軽減できる

IRRの活用により、ミスオペレーションなどの危険性を低減し、安全なインターネットの運用に貢献できる



JPNICがきちんとIRRを運用していく = 正式にやる

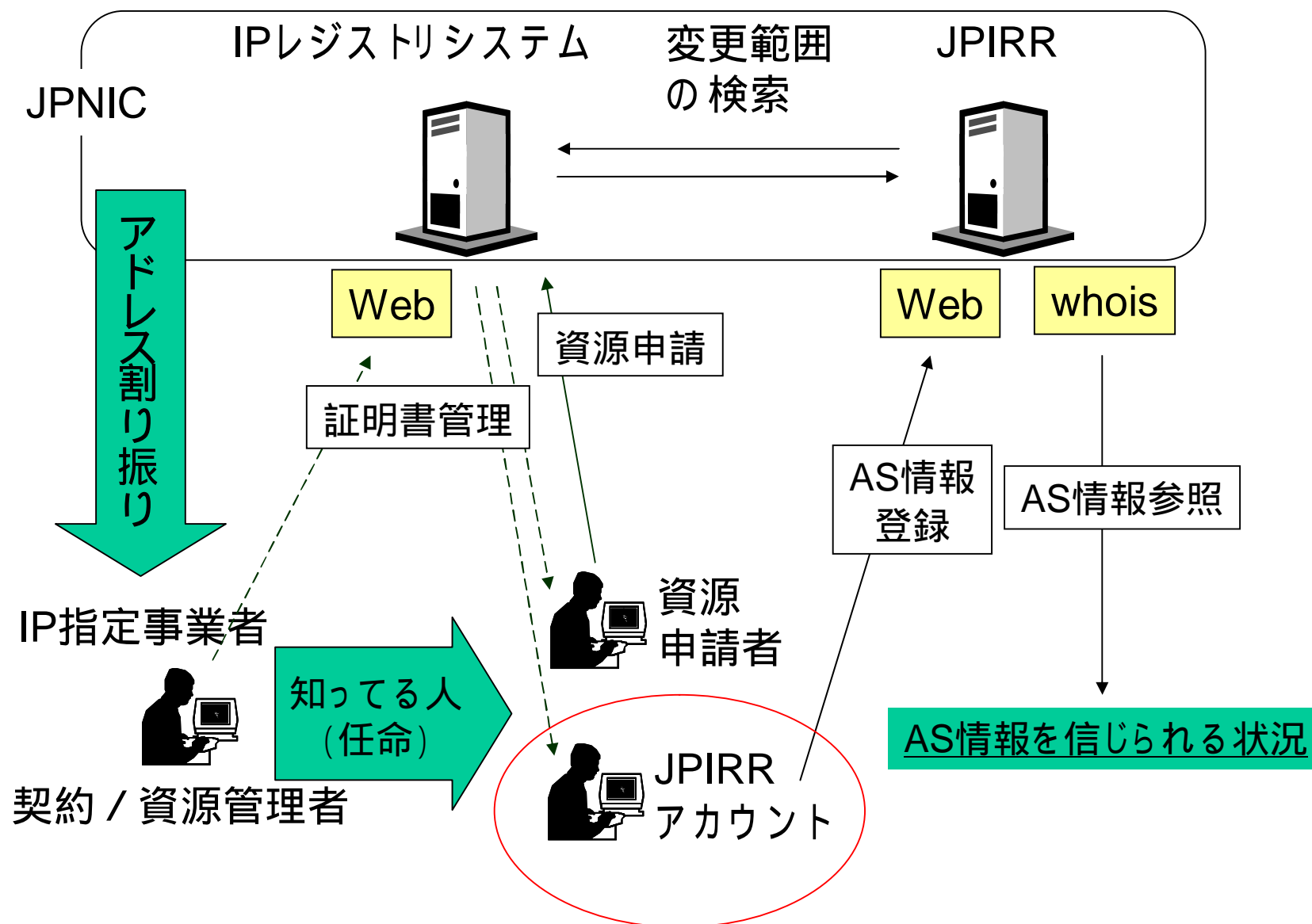
JPIRRのすすむ道1

- 信頼性の高いIRRの構築
 - IPアドレスのデータベースと連動して、正しい登録者が正しい情報を登録できるIRRを作る
 - 他人に勝手に自分のルートを登録されないように、確認されたうえで登録される仕組みが必要
 - 認証局や電子証明書を積極的に活用
 - ミラーリングを適切に行う(監視もする)
 - 登録情報の精度を保つ仕組み
 - 経路情報とのマッチングによる不整合の検出
 - オブジェクト同士のマッチング



インターネットの円滑な運用への情報提供

認証メカニズム



認証IDの管理

証明書 - Microsoft Internet Explorer

ファイル(E) 編集(E) 表示(V) お気に入り(A) ツール(T) ヘルプ(H)

戻る 進む 検索 印刷 移動

アドレス(D) <https://iphostmaster.nic.ad.jp/jpnic/F10011.do?mntnerCD=MNT-000734>

JPNIC 社団法人 日本ネットワークインフォメーションセンター Web 申請システム
Japan Network Information Center

ログインユーザ名: JPNIC (契約・資源管理者) [メニュー](#) [ログアウト](#) [ヘルプ](#)

証明書

資源申請パスワード

証明書認証ID

証明書認証ID	利用者名	最終更新日時	状態	証明書発行
9000008	JPNIC shinseisya1	2005/04/15 18:22	発行済 <input type="button" value="登録"/> <input type="button" value="削除"/>	<input type="button" value="失効"/> <input type="button" value="再発行"/>
59	JPNIC shinseisya4	2005/07/04 17:49	発行済 <input type="button" value="登録"/> <input type="button" value="削除"/>	<input type="button" value="失効"/> <input type="button" value="再発行"/>
61	kanekotest	2005/07/07 16:38	発行済 <input type="button" value="登録"/> <input type="button" value="削除"/>	<input type="button" value="失効"/> <input type="button" value="再発行"/>
65	AS管理者用	2005/07/12 14:52	未発行 <input type="button" value="登録"/> <input type="button" value="削除"/>	<input type="button" value="発行"/>
68	kimuratest2	2005/07/13 16:00	未発行 <input type="button" value="登録"/> <input type="button" value="削除"/>	<input type="button" value="発行"/>
70	JPIRRアカウント用	2005/07/20 19:07	未発行 <input type="button" value="登録"/> <input type="button" value="削除"/>	<input type="button" value="発行"/>
新規追加	<input type="text"/>		<input type="button" value="登録"/>	

ページが表示されました

イントラネット

証明書の申請

サーバーが見つかりません - Microsoft Internet Explorer

ファイル(E) 編集(E) 表示(V) お気に入り(A) ツール(T) ヘルプ(H)

戻る 進む 検索 印刷 送信

アドレス(D) youtside/regist.cgi?MNTNER=MNT-000734&CERT_ID=0000070&MNT_AR=5&ORG=Japan+Network+Information+Center&OP= 移動

JPNIC RA WEB

Certificate Registration Authority

管理者
組織名(Organization): Japan Network Information Center
メンテナコード: MNT-000733

操作対象者
メンテナコード: MNT-000734
権限種別: 申請者用
認証ID: 0000070

証明書申請

証明書の発行申請を行ないます。発行対象者の名称とEMAILアドレスを入力してください。
なお、名称・EMAILともに半角64文字まで入力できます。

名称 :

EMAIL :

種別 : 資源申請者用 JPIRRアカウント用

ページが表示されました

インターネット

ライセンスID

The screenshot shows a Microsoft Internet Explorer browser window displaying the JPNIC RA WEB Certificate Registration Authority website. The address bar shows the URL: <https://mntner-ca.nic.ad.jp/outerroll/enroll.cgi>. The page title is "証明書取得 - Microsoft Internet Explorer". The main content area features a blue banner with the text "JPNIC RA WEB Certificate Registration Authority". Below the banner, there is a section titled "証明書取得" (Certificate Acquisition) with the following text: "電子証明書の発行を行います。証明書発行用のライセンスIDを入力し、CAサーバにアクセスします。" (We will issue electronic certificates. Enter the license ID for certificate issuance and access the CA server.)

In the center of the page, there is a form titled "ライセンスID入力" (License ID Input). The form contains the text "ライセンスID : ZNMCUP - TESW3Y - B2NTZH". The "ZNMCUP" part is circled in red, and the "B2NTZH" part is circled in blue. Below the input fields is a button labeled "ライセンスIDチェック" (License ID Check).

At the bottom right of the page, there is a footer that reads "Certificate Registration Authority Operated by Japan Network Information Center." The browser's status bar at the bottom shows "ページが表示されました" (Page displayed) and "イントラネット" (Intranet).

契約 / 資源管理者の
画面に表示
オフラインで
証明書利用者へ通知
される

証明書利用者に
メールで通知
される

証明書確認

証明書取得 - Microsoft Internet Explorer

ファイル(E) 編集(E) 表示(V) お気に入り(A) ツール(I) ヘルプ(H)

戻る 進む 刷新 ホーム 停止 印刷

アドレス(D) <https://mntner-ca.nic.ad.jp/ou/enroll/enroll.cgi?Op=Login> 移動

操作対象者

メンテナーコード: MNT-000734
権限種別: 申請者用
認証ID: 0000070

❖ **鍵ペア生成**

証明書の鍵ペアを生成し、証明書を取得します。

メンテナー情報確認

以下の情報で証明書を発行します。

名称: JPIRR account1
EMAIL: taiji-k@nic.ad.jp


サブジェクト DN: C=JP, O=Resource Holder, O=Japan Network Information Center, OU=ASN Holder, OU=MNT-000734, CN=ASN-HLD 0000070 JPIRR account1

証明書を取得する

ページが表示されました

イントラネット

インストール



証明書インストール - Microsoft Internet Explorer

ファイル(E) 編集(E) 表示(V) お気に入り(A) ツール(I) ヘルプ(H)

戻る 進む 検索 ホーム 印刷 送信

アドレス(D) <https://mntner-ca.nic.ad.jp/ouenroll/enroll.cgi?Op=SendCSR> 移動

JPNIC RA WEB

Certificate Registration Authority

操作対象者

メンテナーコード: MNT-000734
権限種別: 申請者用
認証ID: 0000070

◆ 証明書インストール

証明書を発行しました。お使いのPCに証明書をインストールします。

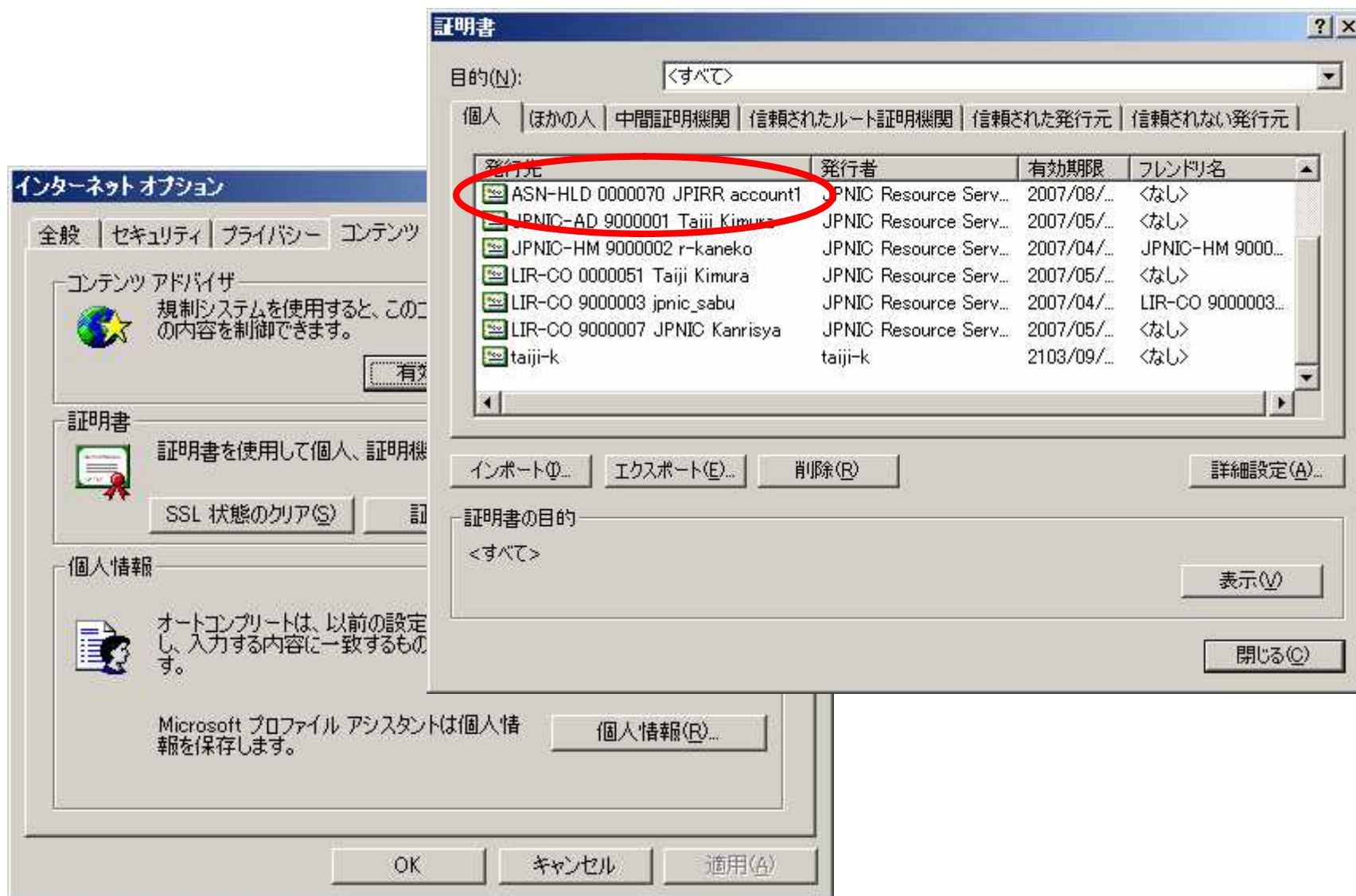
サブジェクト
DN: C=JP, O=Resource Holder, O=Japan Network Information Center,
OU=ASN Holder, OU=MNT-000734, CN=ASN-HLD 0000070 JPIRR
account1

証明書をインストール

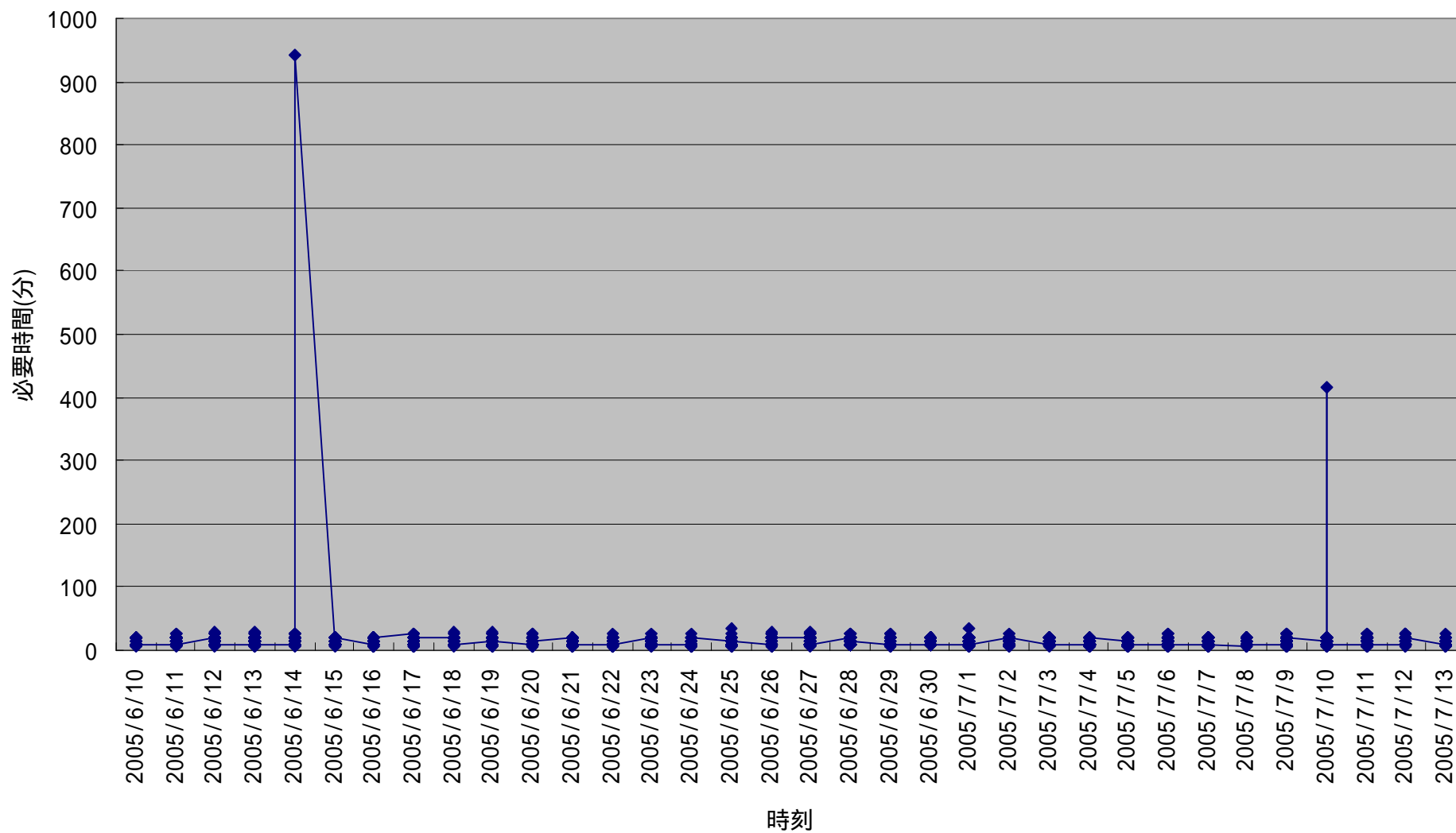
ページが表示されました

イントラネット

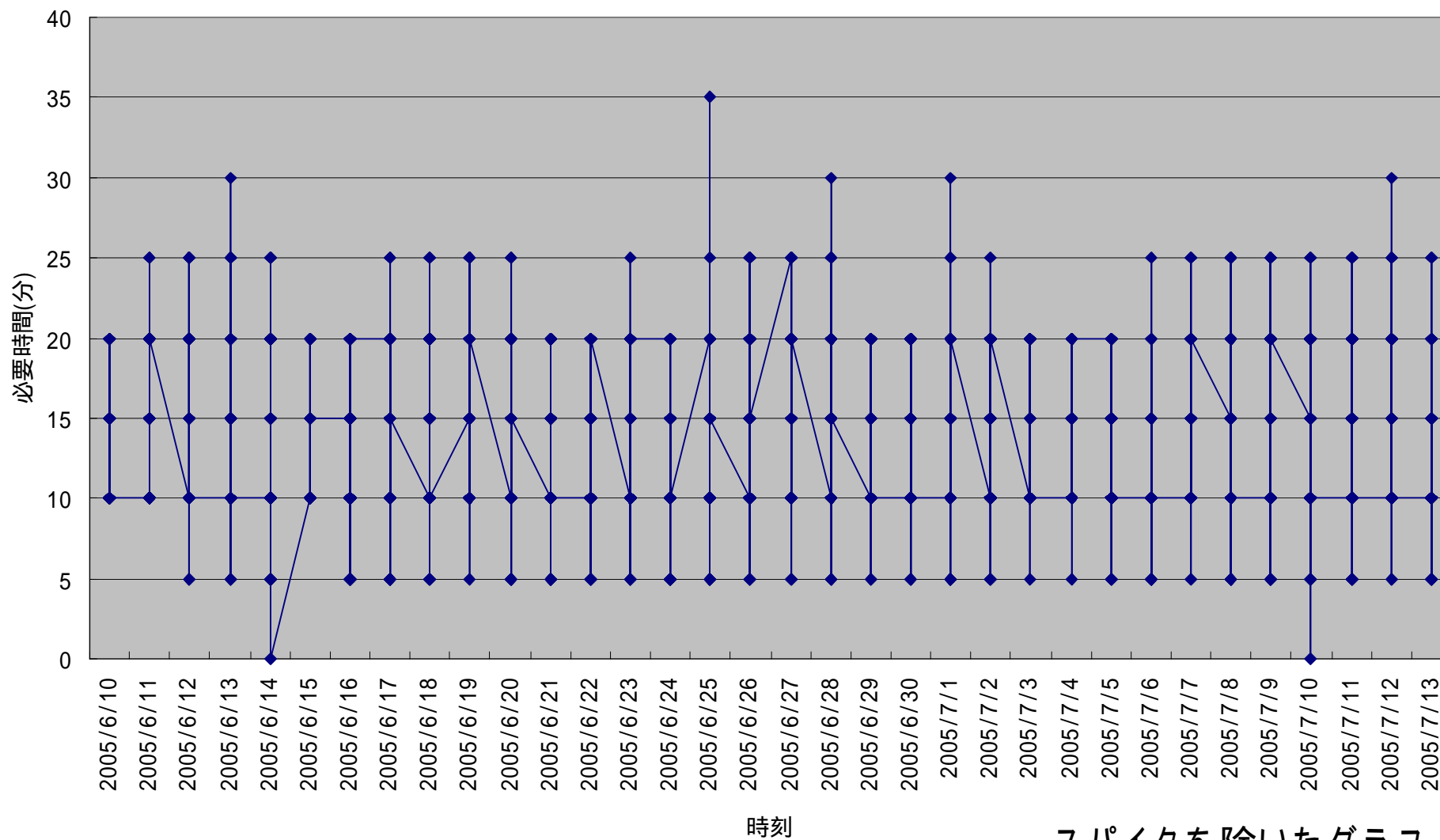
Webブラウザで利用



JPIRR RADB

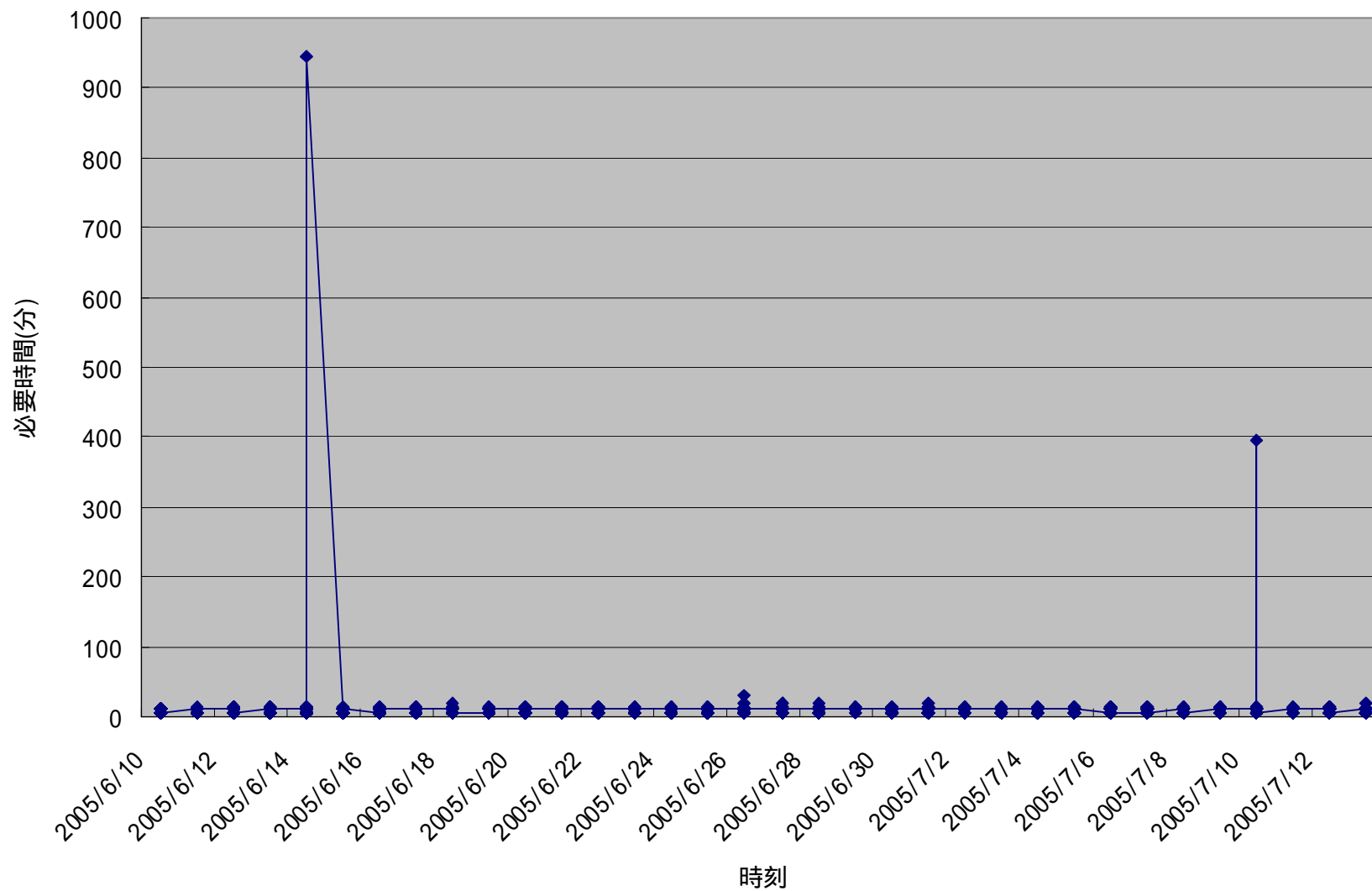


JPIRR RADB

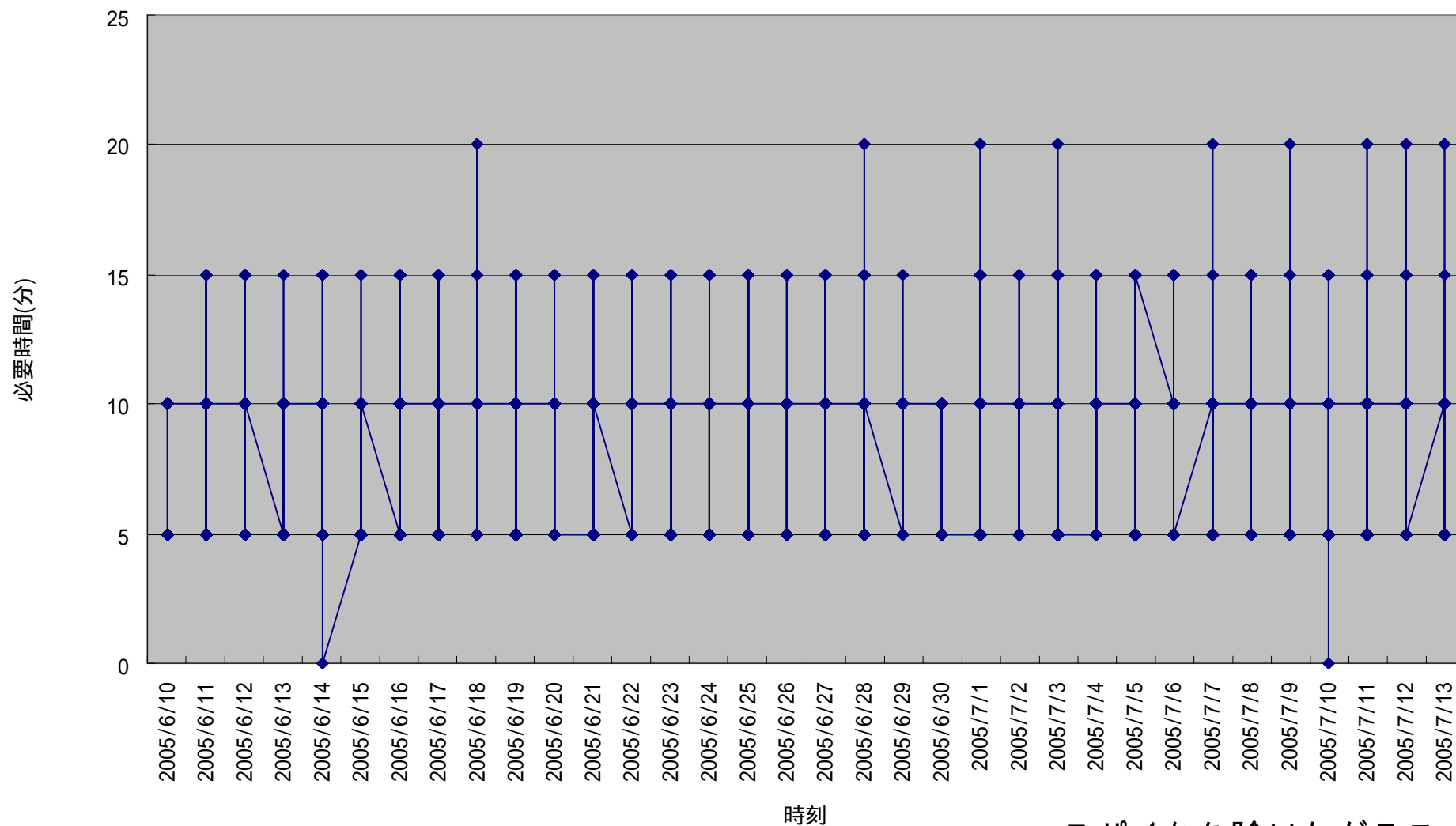


スパイクを除いたグラフ

JPIRR APNIC

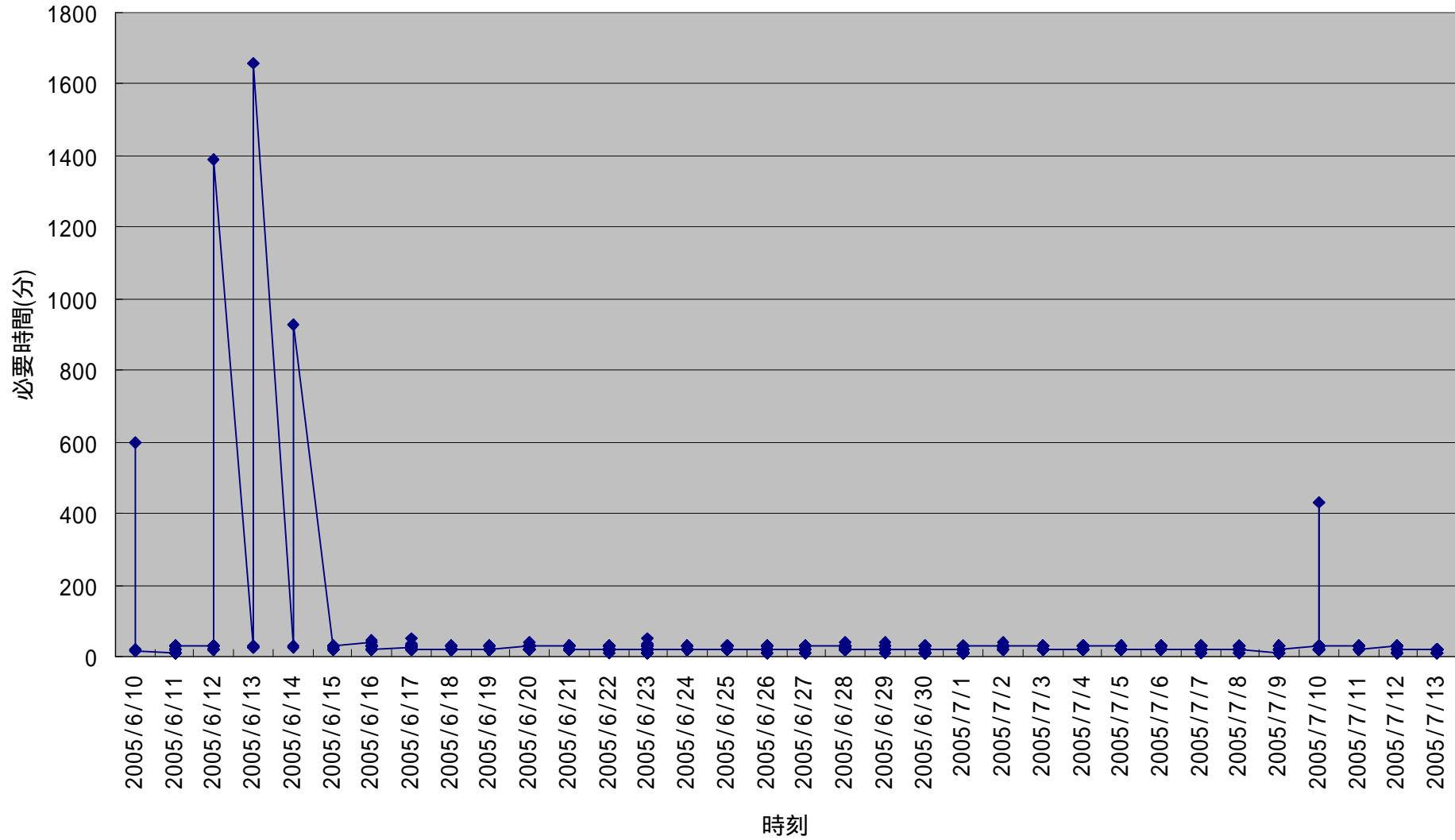


JPIRR APNIC

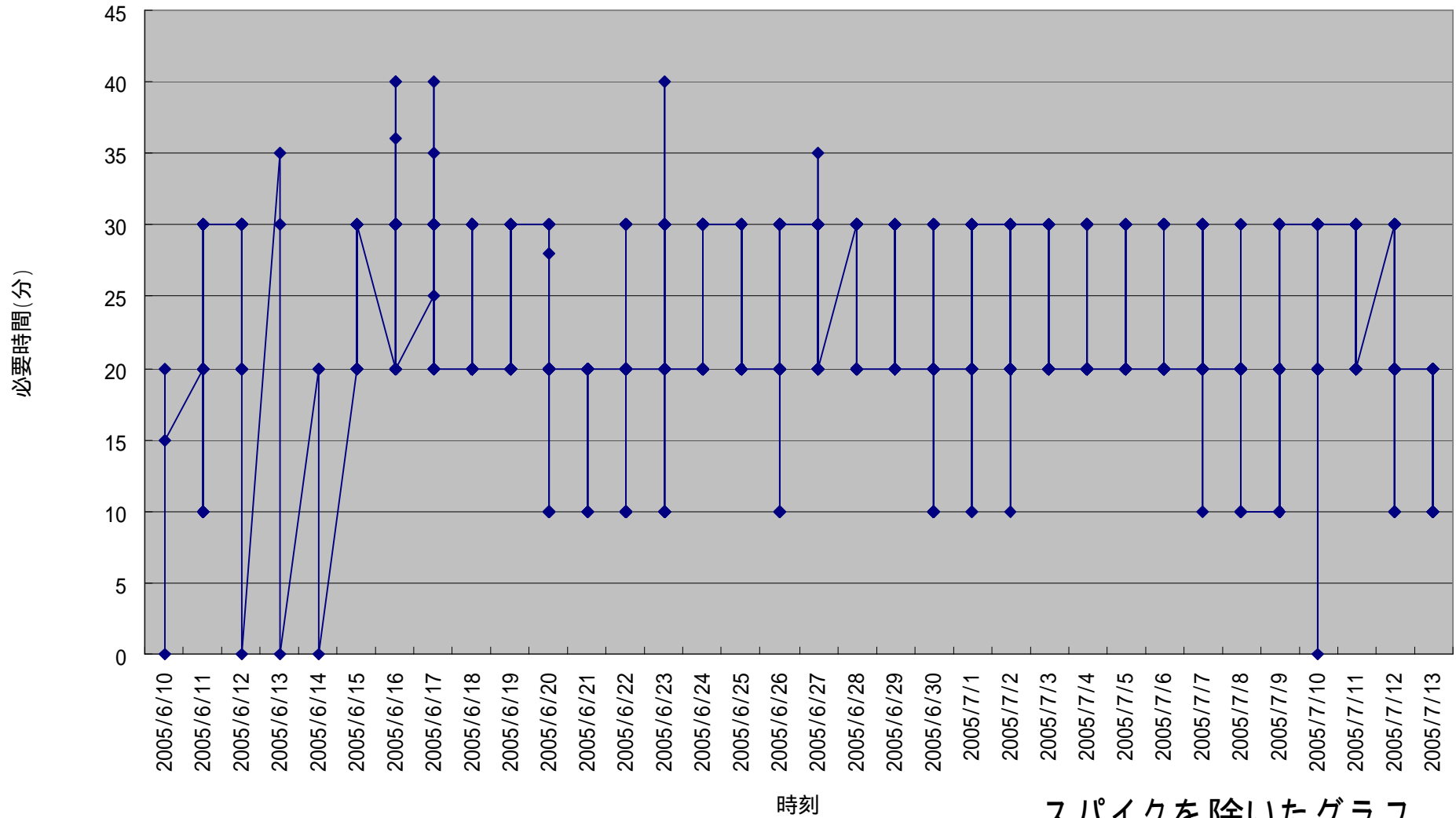


スパイクを除いたグラフ

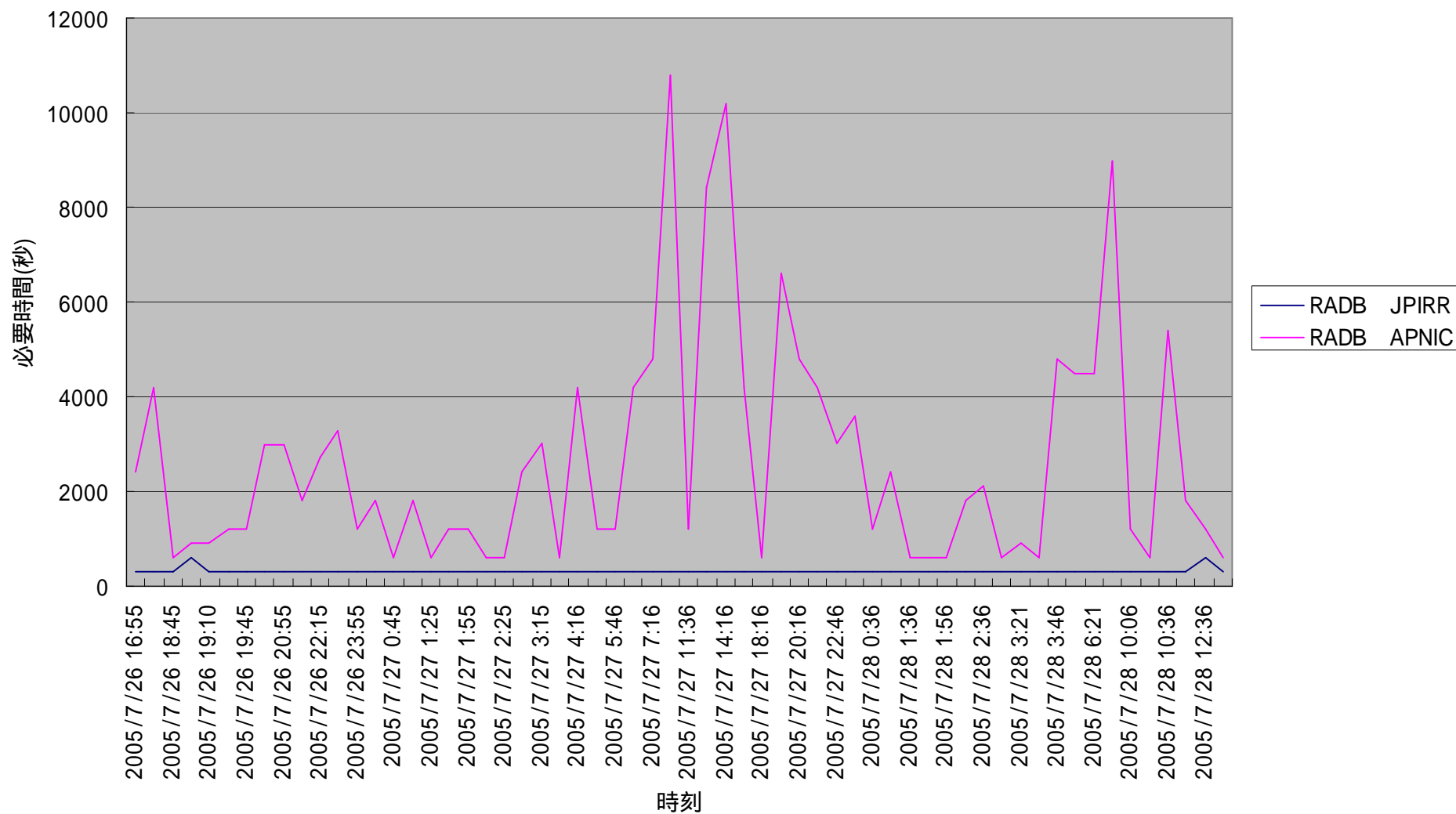
JPIRR RIPE NCC



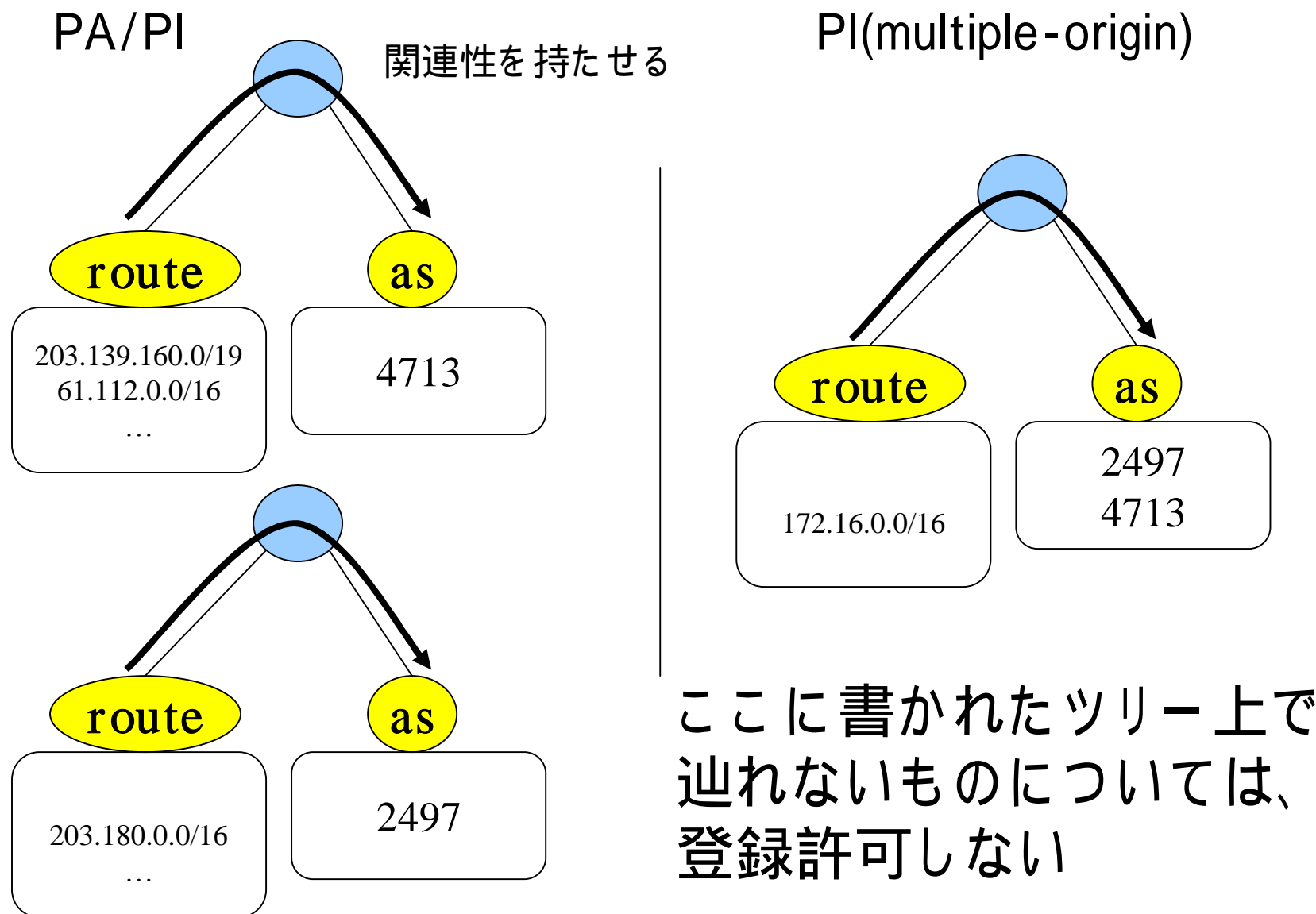
JPIRR RIPE NCC



APNIC経路のRADB JPIRR

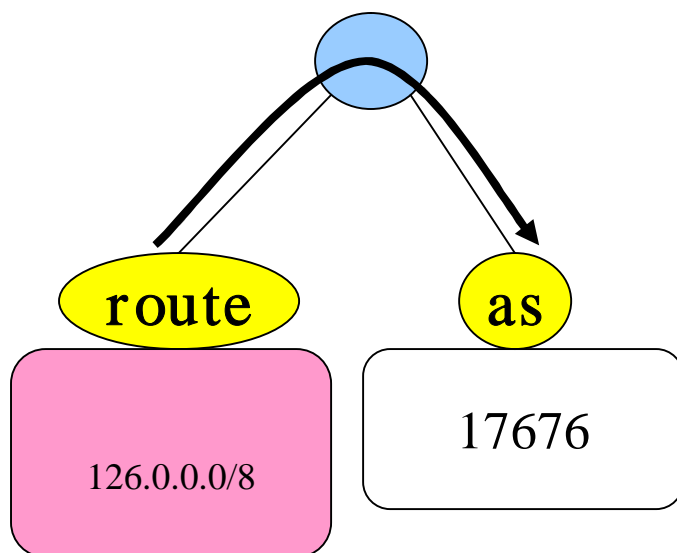


変更範囲の検索 (1)

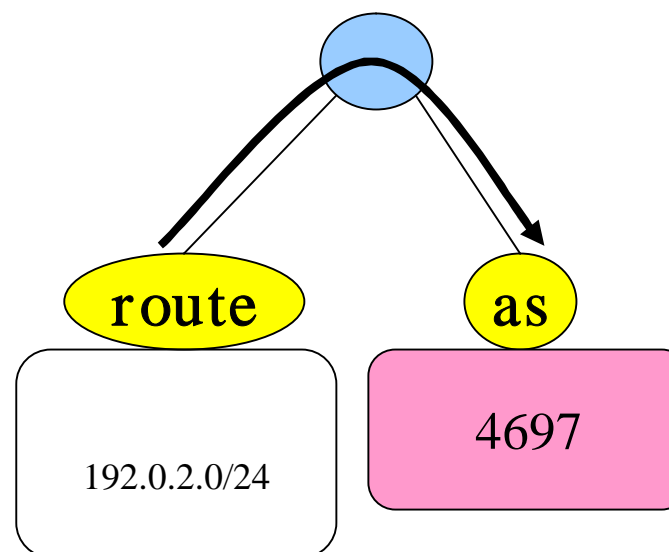


変更範囲の検索 (2)

AS = JP
route = not-JP



AS = not-JP
route = JP



きちんと迎れるようなツリーを作る

JPIRRのすすむ道2

- 対象

- 割り振り/割り当てを行ったレジストリが、リソースの正当性の保証を行うという観点から

- IPアドレス管理指定事業者
- JPNICが管理するプロバイダ非依存アドレスの割り当て先組織
- JPNICよりASを取得している組織

- オブジェクト検索は対象を限定せず

- 正式サービス開始:2005年第4四半期(予定)
- 費用:RADBのFeeを参考に、現在検討中

日本の経路 = JPIRR

(まずは)日本の正しい経路データベースを作りたい
JPNICがIRとしてやるIRR
IPv6も今の段階からきちんとやっていく



BGPの経路情報の正当性を担保可能な、
日本を中心としたBGPオペレーションの元経路データ
ベースができる

IRRを用いたBGPオペレーション

- 国内のAS数もピア数もPATH数も増えてきて、そろそろ更新作業が大変
- 昔からやってきたAS PATHのオペレーションは、今の時代に合わなくなっている
- 各ISPの入り口でしっかりフィルタがされていれば、変なPATHの経路が流れることはそうないだろうと想定して、、

IRRを使って自動化

- AS-Set オブジェクトを使う
 - 相手に as-set オブジェクトを事前に連絡しておいて、あとはそれを見てねというオペレーション

```
as-set: AS-III
descr: ASes routed by III
members: AS112, AS2497, AS2504, AS2508, AS2515,
AS2523, AS2526, AS2527, AS4459, AS4672,
AS4685, AS4688, AS4695, AS4718, AS4723,
AS4777, AS4996, AS6303, AS7500, AS7502,
AS7511, AS7516, AS7517, AS7519, AS7521,
AS7522, AS7524, AS7529, AS7531, AS7664,
AS7668, AS7670, AS7671, AS7672, AS7679,
AS7682, AS7684, AS7685, AS7686, AS7687,
:
```

```
as-set: AS-OCN
descr: ASes advertised by OCN
members: AS4713,
AS290, AS2504, AS2526, AS4249, AS4688,
AS4710, AS4711, AS4718, AS7502, AS7511,
AS7521, AS7522, AS7524, AS7529, AS7668,
AS7671, AS7672, AS7674, AS7676, AS7682,
AS7684, AS7686, AS9351, AS9353, AS9363,
AS9368, AS9370, AS9374, AS9601, AS9602,
AS9605, AS9612, AS9614, AS9617, AS9618,
:
```

- もう少しひねれるかな？

mnt - nfy attribute

- 各々ISPでやり取りしている update mail を IRRの object updateで代替する案
- mntner notify attribute = 「mnt-nfy:」
 - 登録情報の変更時に通知されるメールアドレス
 - Prefixの追加削除時には、update情報が自動的に伝達される

ルートの追加例

192.0.2.0 / 24 = as18131

Dear Colleague,

This is to notify you that one or more objects in which you are designated for notification have been modified in the JPIRR routing registry database.

Diagnostic output:

The submission contained the following mail headers:

- From: yoshida@ocn.ad.jp
 - Subject: test8
 - Date: Wed, 20 Jul 2005 23:22:06 +0900
 - Msg-Id: <20050720232206.75C1DCE0.yoshida@ocn.ad.jp>

作成したことが必要な人に伝達される
 = PREFIXが追加されたことがわかる


Subjectのフォーマットを統一、あるいは
 通知される情報を必要十分な情報のみ
 に限定するなど

(Subject例) JPIRR as18131 ADD 192.0.2.0/24

NEW OBJECT CREATION:

route: 192.0.2.0/24
 descr: JPIRRTEST
 origin: AS18131
 admin-c: JPIRR Operation Team
 tech-c: JPIRR Operation Team
 notify: irr-admin@nic.ad.jp
 mnt-by: MAINT-JPIRR
 changed: irr-admin@nic.ad.jp 20050720
 source: JPIRR

 JPNIC IRR (JPIRR) experiment service is provided by JPNIC.
 If you have any questions, please send mail to
 irr-admin@nic.ad.jp. - db-admin



NEW OBJECT CREATION

フィルタに反映したことを伝達するには？
 フィルタ反映確認はしているんだけど、
 実際に流れてくるのはもっとあと。
 それって確認するの大変

AS Set オブジェクトの変更例

PREVIOUS OBJECT:

as-set: AS-JPIRR
descr: ASes advertised by AS-JPIRR
members: AS18131
admin-c: JPIRR Operation Team
tech-c: JPIRR Operation Team
notify: irr-admin@nic.ad.jp
mnt-by: MAINT-JPIRR
changed: irr-admin@nic.ad.jp 20050720
source: JPIRR

差分がわかるような形で
通知される工夫があると便利

REPLACED BY:

as-set: AS-JPIRR
descr: ASes advertised by AS-JPIRR
members: AS18131, AS2515
admin-c: JPIRR Operation Team
tech-c: JPIRR Operation Team
notify: irr-admin@nic.ad.jp
mnt-by: MAINT-JPIRR
changed: irr-admin@nic.ad.jp 20050720
source: JPIRR

Member: AS18131, AS2515

↑
追加

提案

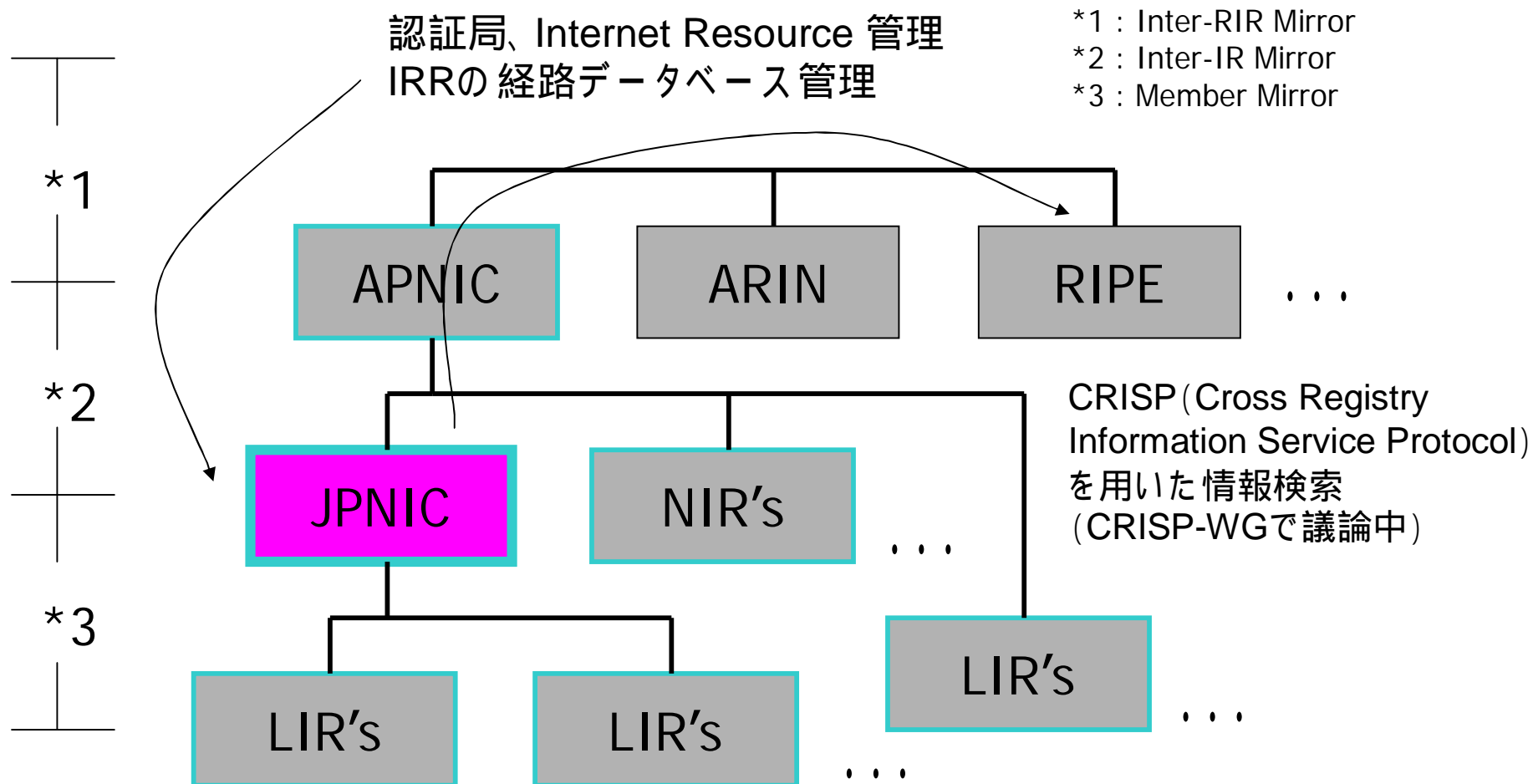
- 現在: メールで連絡、手動更新
 - $^(100_)+\$$
 - $^(100_)+(200_)+\$$
- 今後: as-set/prefix update から自動生成
 - as-pathでの filter
 - $_100\$$
 - $_200\$$
 - prefixでの filter
 - $10.100.0.0/16$
 - $10.200.0.0/16$
 - 上記の複合

Peer先のISPぐらいは
Prefixベースで(も)フィルタ
してもよいのでは

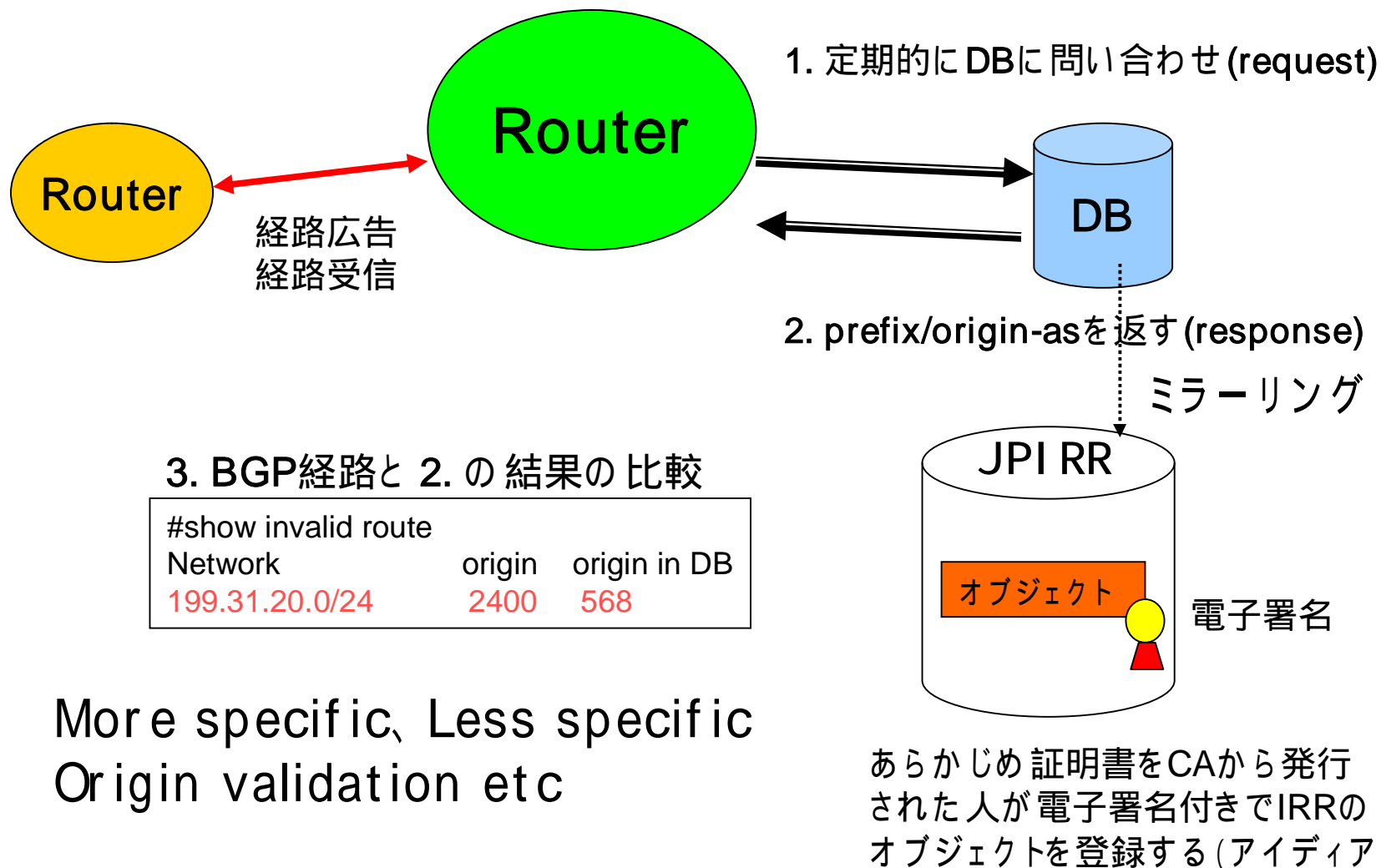
国際連携

- レジストリ階層構造に基づく運用
 - 各々のレジストリは自国あるいは自分の管理化のルート情報をきちんと管理していく
 - レジストリ間の連携
 - CRISP、(EPP)

IR階層モデル




BGP+IRR



More specific, Less specific
Origin validation etc

IRRを用いた BGPオペレーション = 標準

- 経路データベースを利用した、信頼性、汎用性の高いBGPオペレーションを実現
- 日本で成功例を作って国外にもアピールし、国際的な連携や枠組みを作っていく



今後

メンテナー情報をおまちしております

= > irr-admin@nic.ad.jp

試験的に、「mnt-nfy」を使ってBGP
オペレーションしてみませんか？

皆様のご意見をお待ちしております