


JANOG52NWチーム



福岡女子大学 神屋郁子



名前：神屋郁子（かみやゆうこ）

：福岡女子大学国際文理学部環境科学科講師


今回の役割：学生とりまとめ…だったような。。。 （いつの間にかリーダー的な…っぽい…）


JANOG参加歴：JANOG49（学生取りまとめ）

JANOG52（今回。2回目。）

初登壇です！
よろしくお願いします！（子鹿）







3月10日 QUNOG25にてメンバー募集

4月7日 採用通知送付

4月13日 第1回ミーティング

4月18日 会場下見

5月10日 第2回ミーティング


5月23日、5月31日 CISCO様presentsネットワーク勉強会

6月7日 第3回ミーティング

6月28日～30日 ホットステージ

7月3日～4日 事前準備

- ホットステージまではほぼオンラインで作業
- Slackやnotionを使って情報共有



作業内容



ネットワーク
ケーブル作ります！

・会場のネットワーク機器をつなぐケーブルを作ります。



スイッチ・ルータ
設定します！

・ネットワーク機器の設定をしていきます。



観測・グラフ
可視化できます！

・会場ネットワークや会場の様子を観測したりグラフにしたりして可視化します。



API叩いて
何か作れます！

なにか作ることもできます。(笑)



ホットステージ
学生と社会人で
一緒に作業



APIはこんな感じで
設置しました

たくさんの機材に
囲まれて



JANOG49
in鹿児島
の様子



監視なう

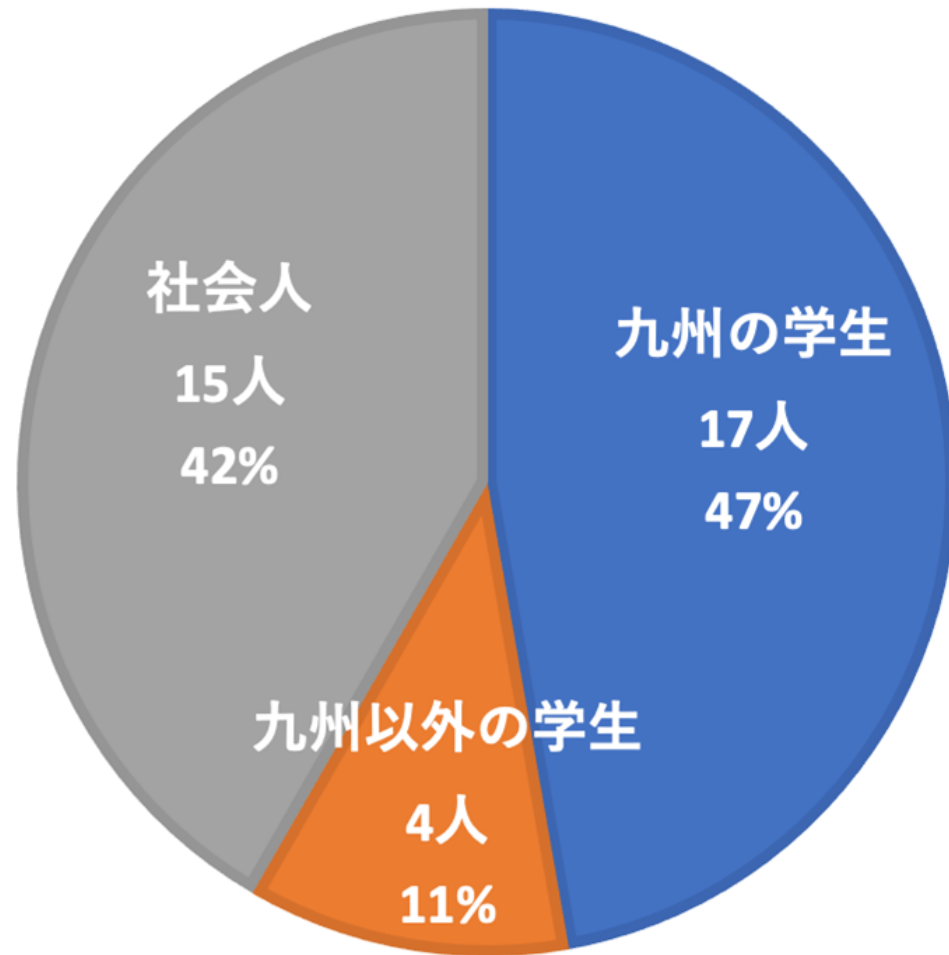



会場設営
バミテ貼り貼り

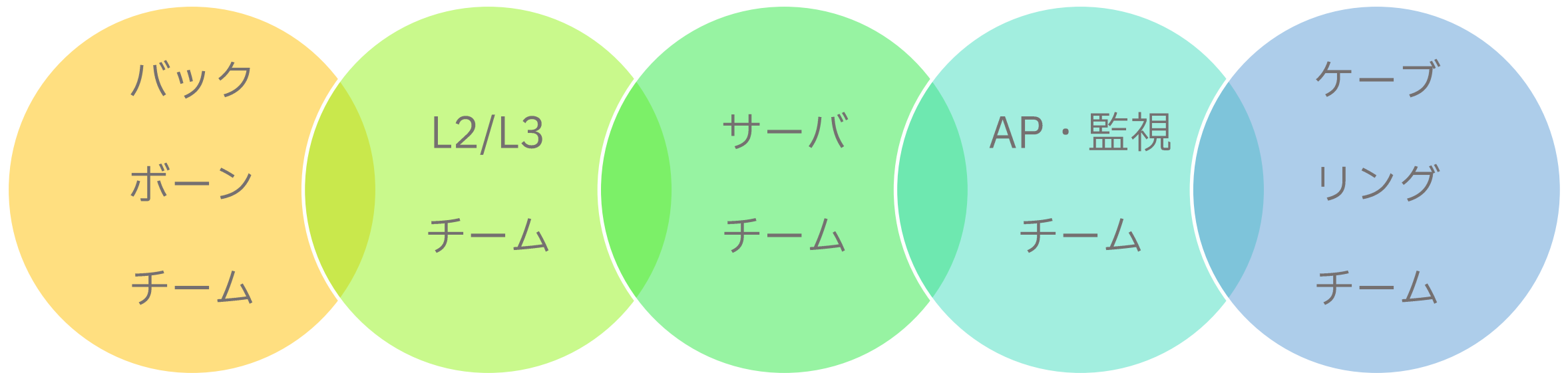



ブース巡り
企業の方とお話できたり
ノベルティもらったり






**全体の
約6割が
学生！！！！**



社会人2～3名（リーダー含む）と学生3～4名で構成
チームごとに週1～2回のミーティングを実施
（ZoomだったりSlackのハドルミーティングだったり）

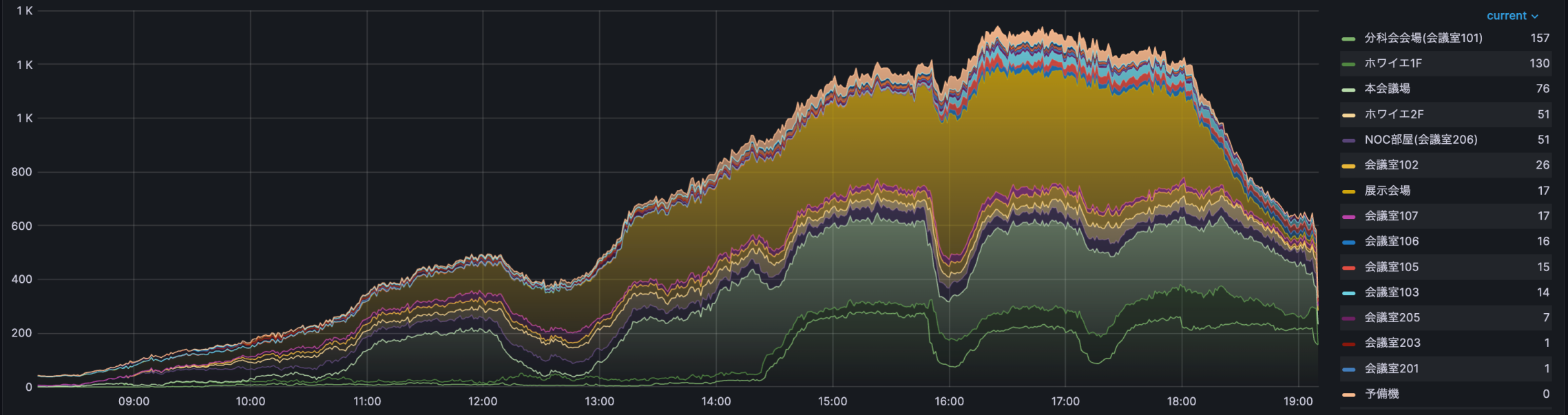
Day1ネットワーク全体の様子



JANOG52 NOC Day1 (7/5)

最大同時接続数 1306

最大NAT Tableエントリ数 100048




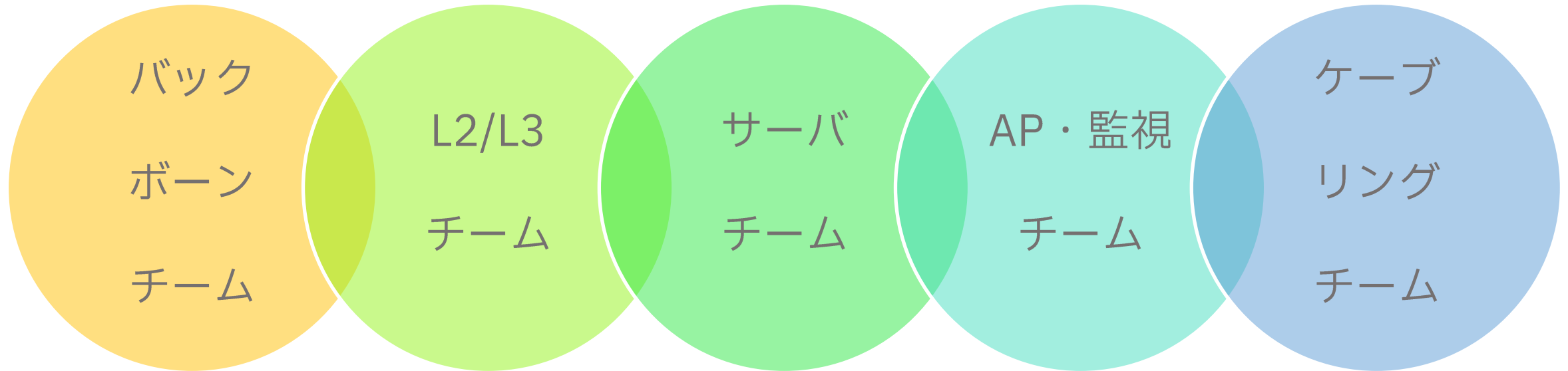

ASR1001 Po1



NAT Table entries







ここからは各チームの学生・若手エンジニアがチームの紹介をします。
生暖かい目で見守ってください！